

Bundes-Klinik-Atlas

Konzeption, Umsetzung und Perspektiven

Bund-Länder-Konferenz Kardiologie, Frankfurt am Main

29.11.2024

Andrea Wolf

Hintergrund

Hintergrund

§

Gesetz zur Förderung der Qualität der stationären Versorgung durch Transparenz

- Flankierung der Krankenhausreform
- Grundlage für die Veröffentlichung von Struktur- und Leistungsdaten
- Förderung der Transparenz über Leistungsumfang, Qualität und Personalausstattung
- **Datengrundlage sind QS-Daten** sowie ergänzende Angaben aus InEK Daten
- Das IQTIG ist verantwortlich für die Aufbereitung der eigenen Daten

Hintergrund: Verantwortlichkeiten und Datenflüsse



Hintergrund: Bereiche der Qualitätssicherung

Hygiene- und
Infektions-
management

Pflege

Transplantations-
medizin/
Nierenersatz-
therapie

Viszeralchirurgie

Perinatalmedizin

Gynäkologie

Orthopädie und
Unfallchirurgie

Kardiologie und
Herzchirurgie

Gefäßchirurgie

Das Wichtigste auf einen Blick

Bundes-Klinik-Atlas: Das Wichtigste auf einen Blick

Der Bundes-Klinik-Atlas soll **Patientinnen und Patienten** folgende Informationen zu Leistungserbringern anbieten:



Leistungen &
Leistungsgruppen
& Level
Diagnosen &
Prozeduren
Personalangaben



QS Ergebnisse
Zertifikate
Mindestmengen
Notfallstufen

Bundes-Klinik-Atlas: Das Wichtigste auf einen Blick




Ziele des Bundes-Klinik-Atlas

- Patientenorientierte Information über die Qualität in maßgeblichen Bereichen der Krankenhausversorgung
- Verdeutlichung von Unterschieden in der Qualität der stationären Versorgung
- Unterstützung der Entscheidungen zur Krankenhauswahl durch einen fairen Krankenhausvergleich

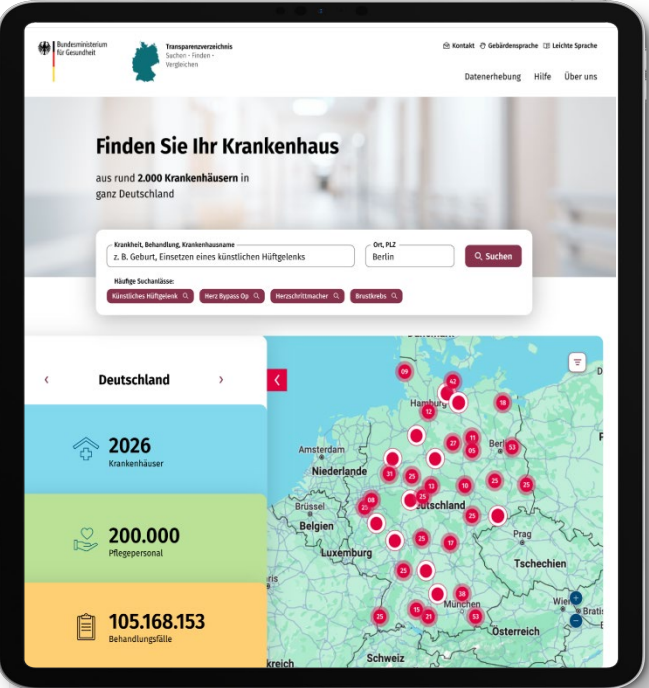
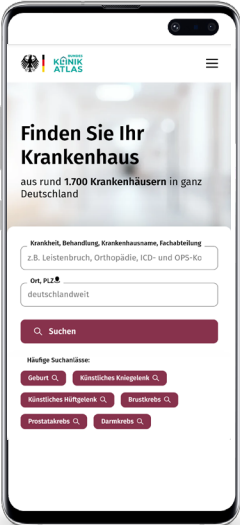
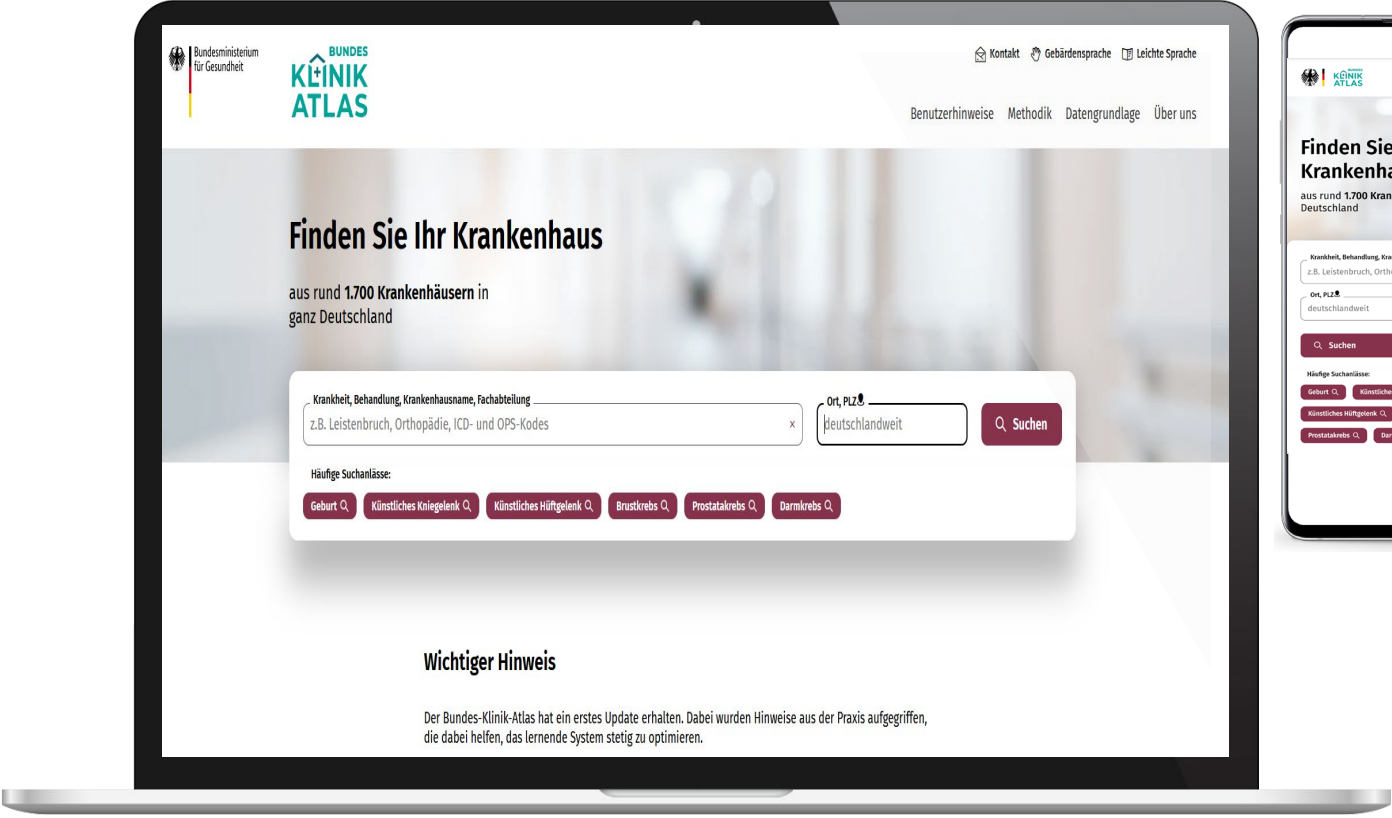
Das Wichtigste auf einen Blick: Übergeordnetes Ziel

Verdichtung durch
Aggregation und
Verständlichkeit
durch Aufbereitung



Identifikation und
Vergleichbarkeit von
Qualität für Auswahl

Bundes-Klinik-Atlas: Die Website












Bundes-Klinik-Atlas: Kacheleinstieg

Finden Sie Ihr Krankenhaus

aus rund 1.700 Krankenhäusern in ganz Deutschland

Krankheiten/ Operationen Standorte/ Abteilungen

 Herz →	 Lunge →	 Krebs →	 Knochen und Gelenke →
 Neurologie →	 Gynäkologie und Geburt →	 Bauchraum →	 Gefäße →
 Niere →			

Bundes-Klinik-Atlas: Behandlungsanlässe



Finden Sie Ihr Krankenhaus

aus rund **1.700 Krankenhäusern** in ganz Deutschland

Krankheiten/ Operationen

Standorte/ Abteilungen



Chirurgischer Herzklappenersatz →

Minimal-invasiver Herzklappenersatz →

Bypassoperation des Herzens →

Herzkatheter mit Stent →



Krankheiten/ Operationen

← Herzkatheter mit Stent

Standorte/ Abteilungen

Ort, PLZ ↕

Frankfurt am Main



📍 Suche eingrenzen

38 Suchergebnisse

1 bis 5

für "Herzkatheter mit Stent" im Umkreis von 50 km um "Frankfurt am Main"

Sortieren nach Behandlungsfälle Name Entfernung (Luftlinie)

☰ Ergebnisse filtern

Universitätsmedizin der Johannes Gutenberg-Universität Mainz Hauptstandort UM →

📄 ↗ Vergleichen

📍 Langenbeckstraße 1, 55131 Mainz | 33,0 km

📄 Behandlungsfälle ⓘ



1.226 (sehr viele)

👤 Pflegepersonalquotient (Krankenhausweit) ⓘ



48,02 (überdurchschnittlich)

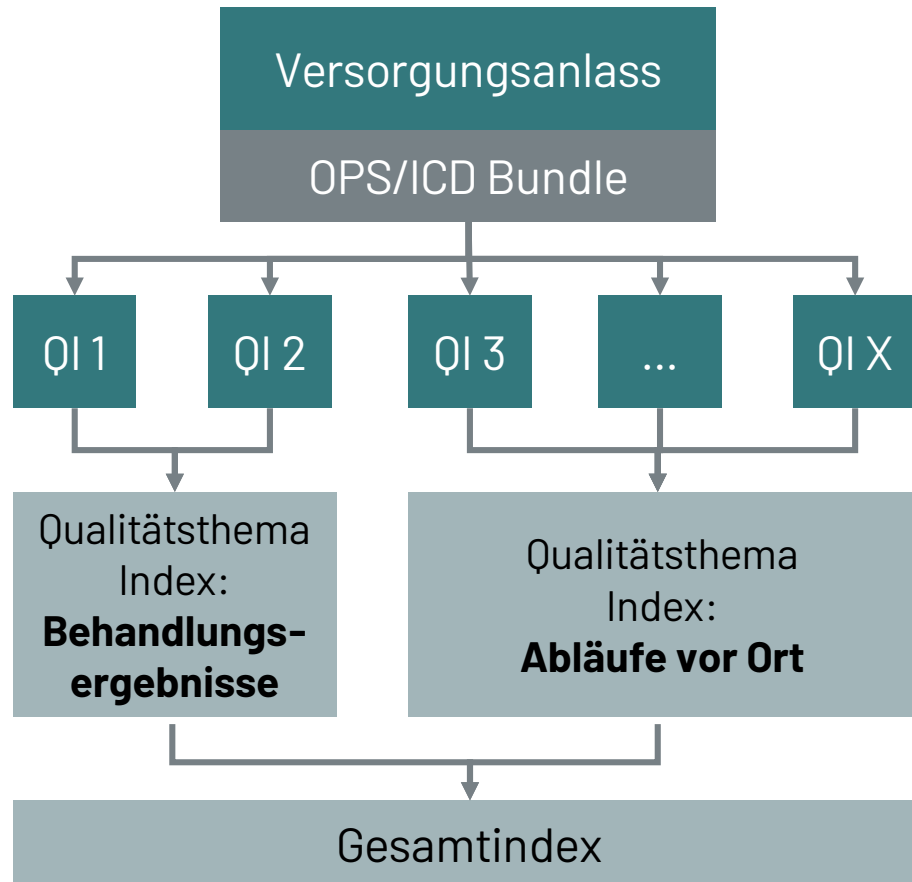
Zahl der Patientinnen und Patienten pro Pflegekraft unter Berücksichtigung der Fallschwere. Je niedriger der Wert, desto besser. ⓘ

1.365 Pflegekräfte in der unmittelbaren Patientenversorgung am Krankenhausstandort ⓘ

Qualitätsindikatoren, Aggregation und Darstellungsebenen



Vom Versorgungsanlass zur Indexbildung



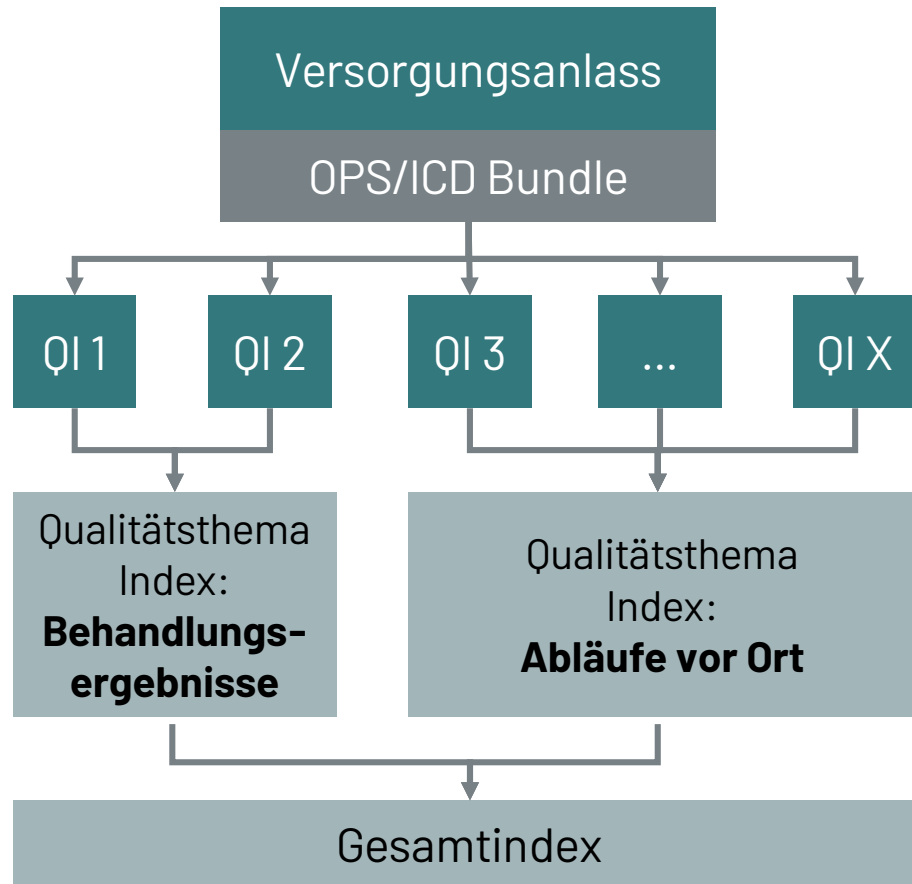
1. Schritt: Skalierung

QI-Ergebnisse werden in einheitliche Skala (0 - 100 %) transformiert

2. Schritt: Aggregation 1. Ebene

Die skalierten QI-Ergebnisse werden pro Qualitätsthema gemittelt (Subindizes)

Vom Versorgungsanlass zur Indexbildung



1. Schritt: Skalierung

QI-Ergebnisse werden in einheitliche Skala (0 - 100 %) transformiert

2. Schritt: Aggregation 1. Ebene

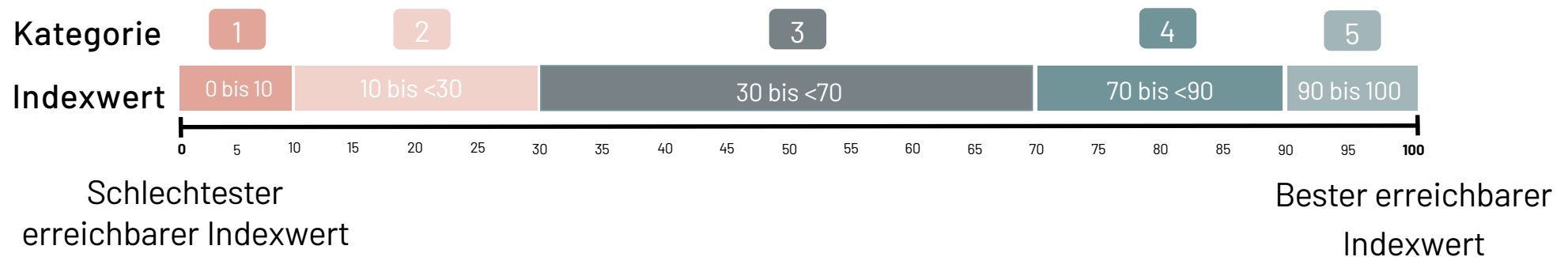
Die skalierten QI-Ergebnisse werden pro Qualitätsthema gemittelt (Subindizes)

3. Schritt: Aggregation 2. Ebene

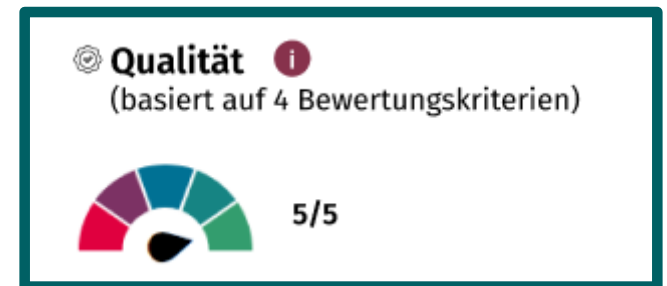
Die Subindizes werden über alle Qualitätsthemen gemittelt

Zuordnung der Indexwerte

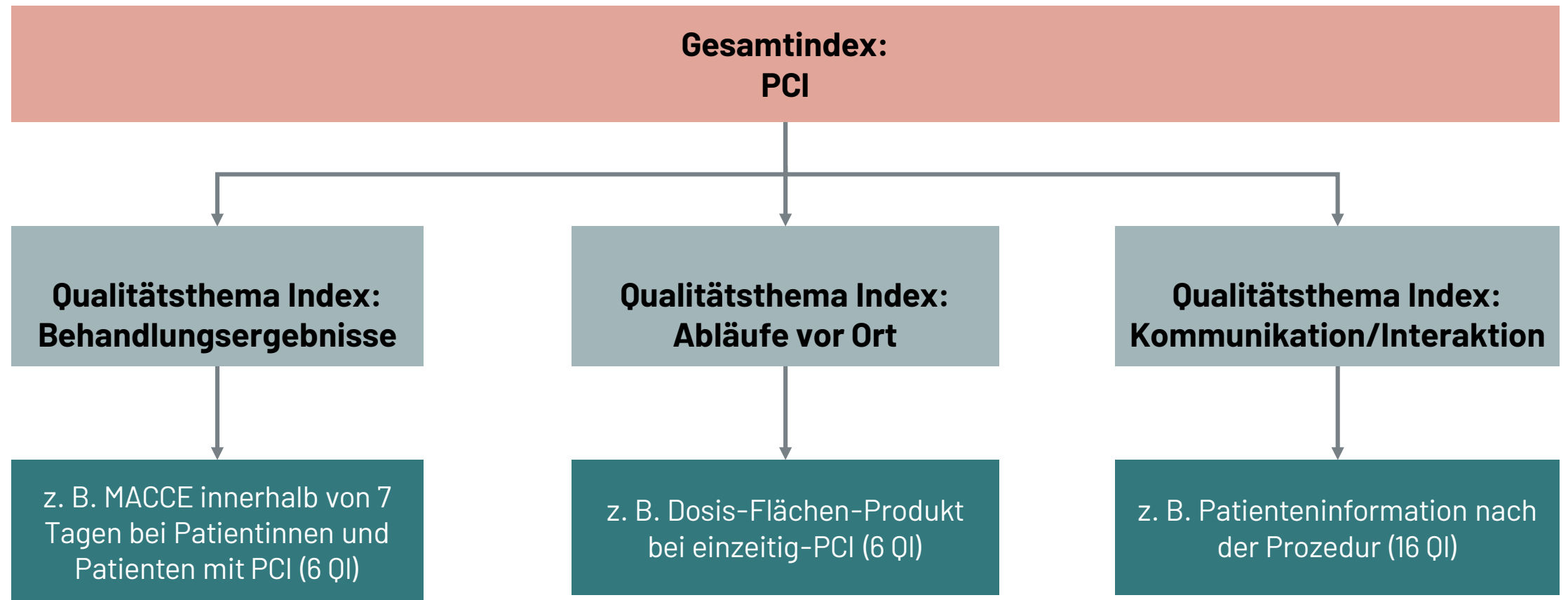
- Indexwerte zwischen 0 und 100 werden in 5 Kategorien unterteilt:





- Dargestellt werden nicht Indexwerte, sondern nur Kategorien.





Darstellungsebenen für Qualität: Vom Gesamtindex zum Bewertungskriterium






Empfehlung für die Darstellung von QS-Informationen



 **Qualität** (basiert auf 4 Bewertungskriterien) 


 5/5

Behandlungsergebnisse: 

 5/5 Details anzeigen 

Abläufe vor Ort: 

 5/5 Details anzeigen 

Details verbergen 

Zeitlicher Ablauf und Ausblick

Zeitlicher Ablauf & Ausblick (Plan)

